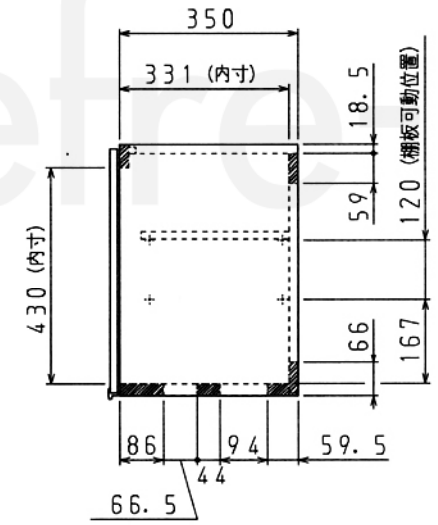
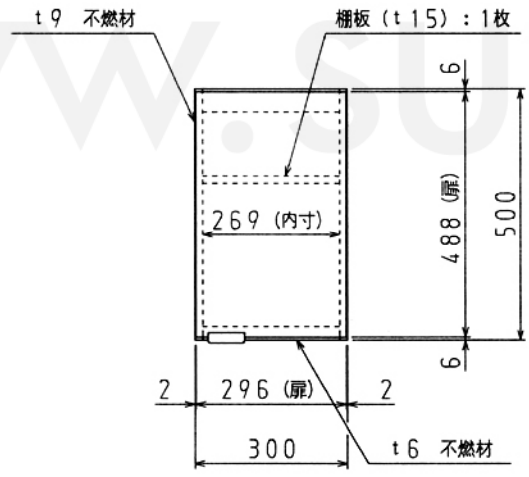
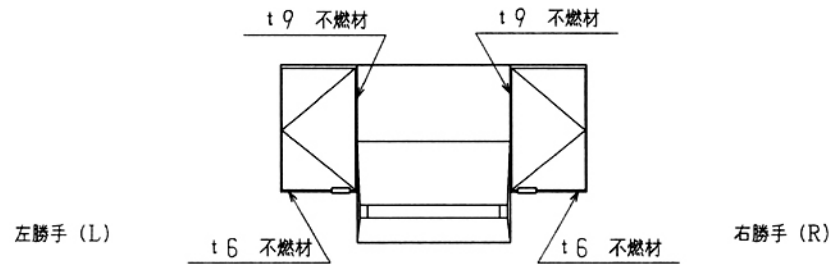


不燃吊戸の左右勝手



2. 左右勝手違い有り、本図は右勝手を示します。左勝手は間口方向に対して対称となります。
 注) 1. 製品名の*印は扉色及び扉デザインを示します。(扉色及び扉デザインについてはカタログを参照願います。)

		シリーズ: GS (GSE, GSM)、GK (GKW, GKF)	
		GS*-A-30FR (L)、GK*-A-30FR (L)	
日付 07年 4月 18日 尺度 1/10 (/) /		ショート吊戸 (不燃)	
サンウェーブ工業株式会社		BCN42018B	

原図 A3 420×297

※当図面は当社とサンウェーブ工業株式会社との契約により許可を得て掲載しております。画像の転載や複製は一切禁止させていただきます。www.sunrefre-t.jp